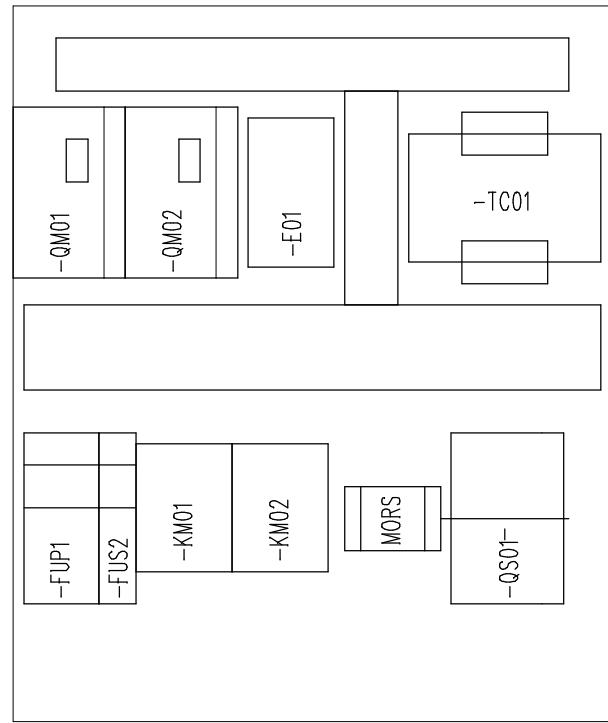


GEWISS 44210
396x316x128



GEWISS 44618
363 X 283

CIDIESSE _csr/ Tutti i diritti riservati

Approvato	
Disegnato	A.Zanni
Data	03/05/2011
Revisione	0

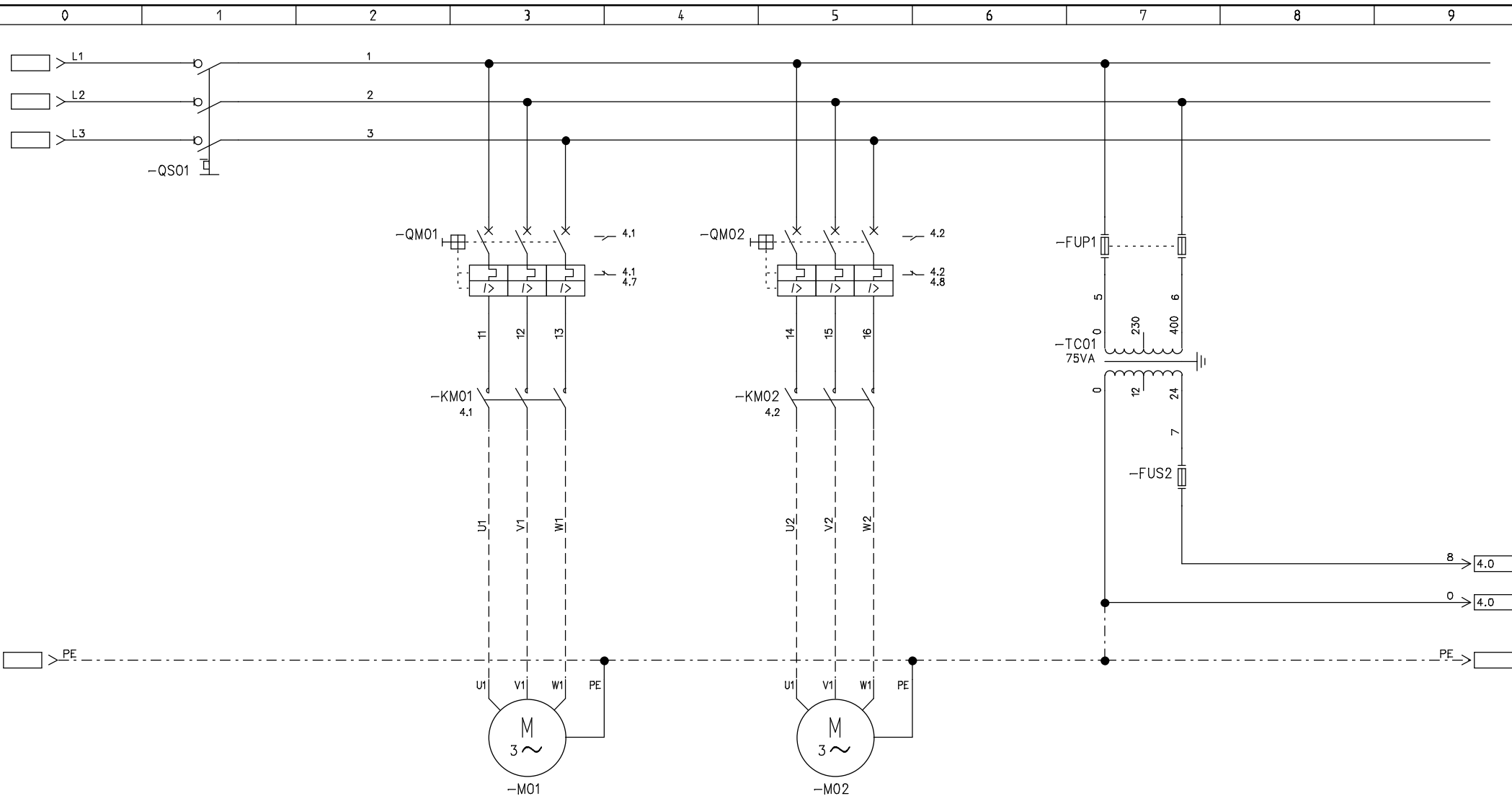


CIDIESSE c.srl
20129 MILANO Via C. Goldoni, 75
Tel. 02 749.11.27

Impianto:	
Apparato:	P2E
Descrizione:	PROFILO ESTERNO / INTERNO

Commessa:	
N° Schema:	6152R0

Foglio:	2
Segue:	3



8.0	4.0	4.0	0.07	POTENZA kW
18 A	8.4	8.4	0.5 / 4.0	CORRENTE A
3 50Hz 400V	3 50Hz 400V	3 50Hz 400V	400V / 24V	LINEA
				FORMAZIONE CAVO
LINEA ALIMENTAZIONE	POMPA 1	POMPA 2	ALIMENTAZIONE 24V CIRC. DI COMANDO	UTENZA

Approvato
Disegnato A.Zanni
Data 03/05/2011
Revisione 0



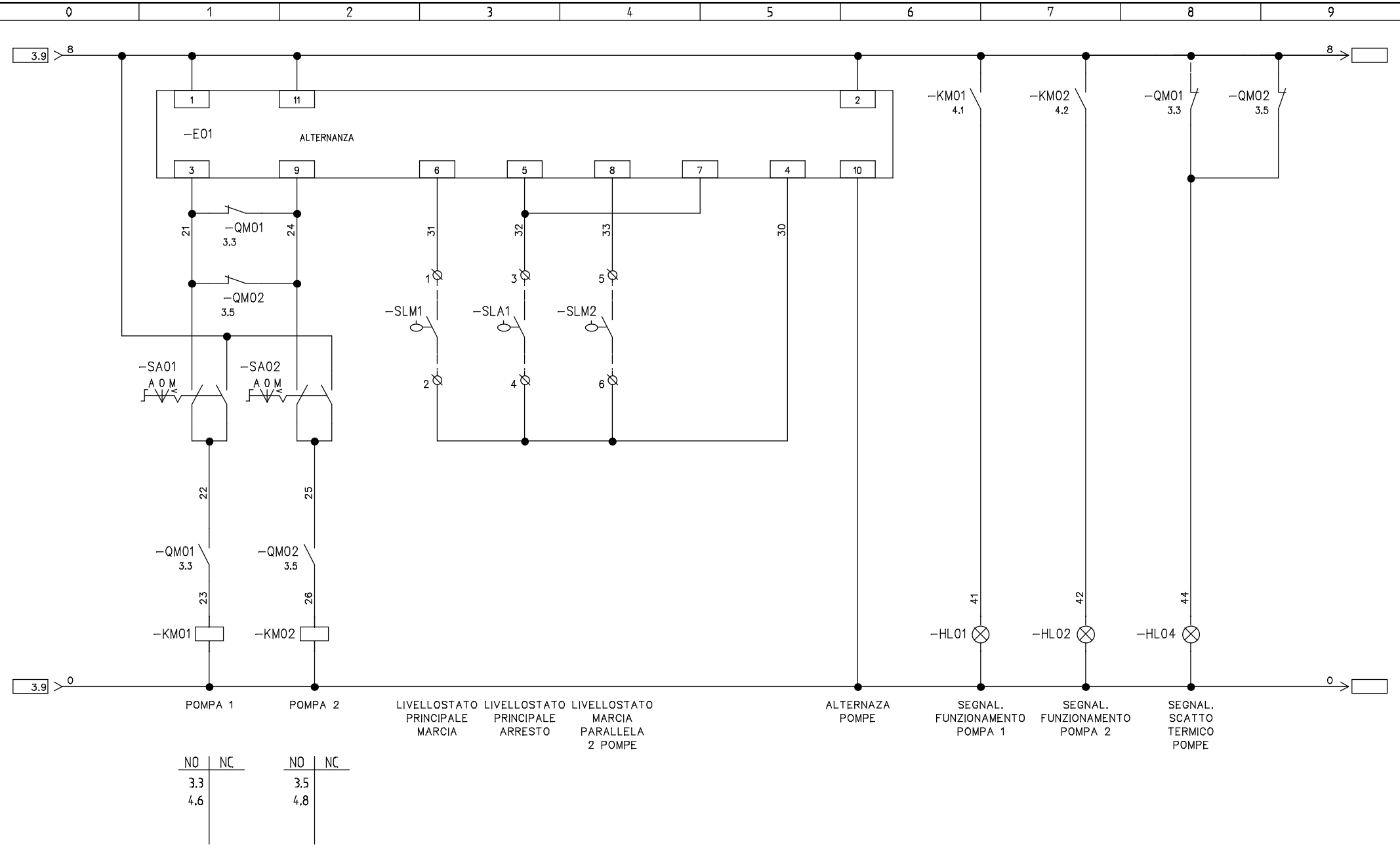
CIDIESSE c.srl
20129 MILANO Via C. Goldoni, 75
Tel. 02 749.11.27

Impianto:
Apparato: P2E
Descrizione: CIRCUITI DI POTENZA

Commissa:
N° Schema: 6152R0

Foglio: 3
Segue: 4

CIDIESSE _csr/ Tutti i diritti riservati



Approvato	
Disegnato	A.Zanni
Data	03/05/2011
Revisione	0



CIDIESSE c srl
 20129 MILANO Via C. Goldoni, 75
 Tel. 02 749.11.27

Impianto:
 Apparato: P2E
 Descrizione: CIRCUITI DI COMANDO

Commissa:	Foglio: 4
N° Schema: 6152R0	Segue: 5

NOME CAVO						CONNESSIONE ESTERNA				MORSETTIERA				CONNESSIONE INTERNA					
						CODICE	DESCRIZIONE	kW	TERM.	PE	N°	LINK	LINK	mm ²	FOGL./COL	N° FILO	CODICE	TERM.	
						-QS01	LINEA ALIMENTAZIONE		L1						3.1			-QS01	
									L2					3.1		-QS01			
									L3					3.1		-QS01			
									PE	■			6						
						-M01	POMPA 1		U1					3.3		-QM01	2		
									V1					3.3		-QM01	4		
									W1					3.3		-QM01	6		
						-M02	POMPA 2		U1					3.5		-QM02	2		
									V1					3.5		-QM02	4		
									W1					3.5		-QM02	6		
						-SLM1	LIVELLOSTATO PRINCIPALE MARCIA				1			4	4.2	31	-E01	6	
														4	4.2	30	-E01	4	
														4	4.3	32	-E01	5	
														4	4.3	30	-E01	4	
														4	4.4	33	-E01	8	
														4	4.4	30	-E01	4	
						-SLA1	LIVELLOSTATO PRINCIPALE ARRESTO				3			4	4.3	32	-E01	5	
														4	4.3	30	-E01	4	
														4	4.4	33	-E01	8	
														4	4.4	30	-E01	4	
														4	4.4	33	-E01	8	
														4	4.4	30	-E01	4	
						-SLM2	LIVELLOSTATO MARCIA PARALLELA 2 POMPE				5			4	4.4	33	-E01	8	
														4	4.4	30	-E01	4	
														4	4.4	33	-E01	8	
														4	4.4	30	-E01	4	
														4	4.4	33	-E01	8	
														4	4.4	30	-E01	4	

CIDIESSE _csr/ Tutti i diritti riservati

Approvato
Disegnato A.Zanni
Data 03/05/2011
Revisione 0




CIDIESSE c.srl
20129 MILANO Via C. Goldoni, 75
Tel. 02 749.11.27

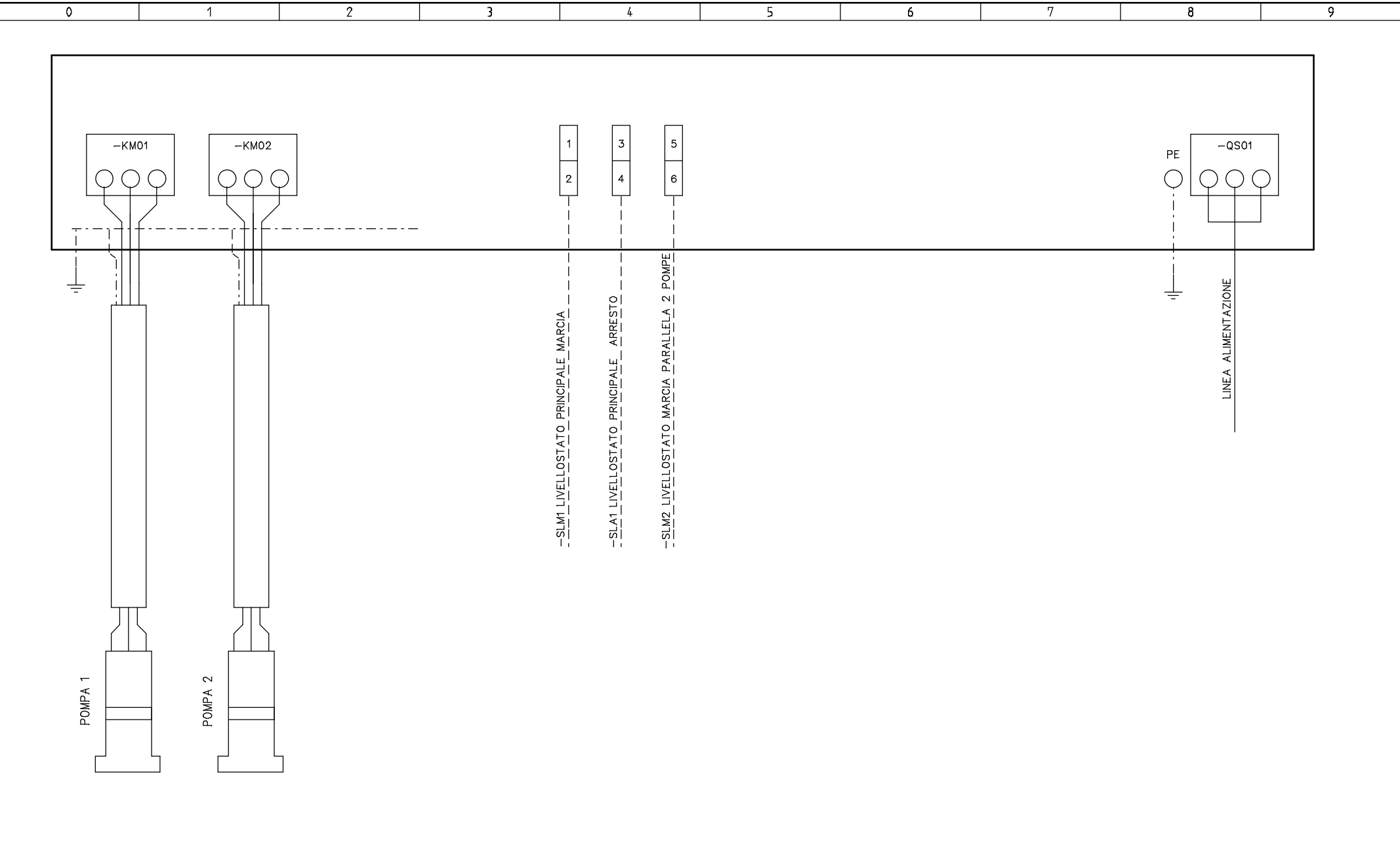
Impianto:
Apparato: P2E
Descrizione: MORSETTIERA

Commissa:
N° Schema: 6152R0

Foglio: 5
Segue: 6

0	1	2	3	4	5	6	7	8	9
FO/COL	CODICE	FUNZIONE	DESCRIZIONE			N°	ARTICOLO	COSTRUTTORE	
3.1	-QS01	INTERRUTTORE GENERALE	INTERRUTTORE DI MANOVRA SEZIONATORE	25A AC23	3P	1	GA025A	LOVATO	
			MANIGLIA BLOCCO PORTA	G/R		1	GAX63	"	
			ASTA PROLUNGA	200mm		1	GAX7200	"	
3.3	-QM01	PROTEZIONE TERMICA POMPA 1	SALVAMOTORE (DIPENDENTE POTENZA)		3P	1	11 SM1B xx	LOVATO	
			CONTATTO AUX FRONTALE	1NA + 1NC		1	11 SMX11 11	"	
			CONTATTO AUX LATERALE	2NC		1	11 SMX12 02	"	
3.5	-QM02	PROTEZIONE TERMICA POMPA 2	VEDI -QM01						
3.7	-FUP1	PROTEZIONE TRASFORMATORE	PORTAFUSIBILE SEZIONABILE	10.3x38	1P	2	2301038	ITALWEBER	
			KIT UNIONE		2P	1	2398001	"	
			FUSIBILE	10.3x38	0.5A aM	2	1422000	"	
3.7	-FUS2	PROTEZIONE CIRCUITO DI COMANDO	PORTAFUSIBILE SEZIONABILE	10.3x38	1P	1	2301038	ITALWEBER	
			FUSIBILE	10.3x38	4A gG	1	1421004	"	
3.7	-TC01	ALIMENTAZIONE CIRCUITO DI COMANDO	TRASFORMATORE	75VA	0-400/0-24V	1	12TRMS07512	ITALWEBER	
4.1	-KM01	CONTATTORE POMPA 1	TELERUTTORE	24V	3P	1	BG0910A024	LOVATO	
4.2	-KM02	CONTATTORE POMPA 2	VEDI -KM01						
4.2	-E01	ALTERNANZA POMPE	RELE' ALTERNANZA POMPE	24V		1	9.1.75.05	GICAR	
			ZOCCOLO UNDECAL			1	ZPD11	GAVAZZI	
4.1	-SA01	SELETTORE A-0<M POMPA 1	SELETTORE LUMINOSO	VERDE	A - 0 < M	1	8LP2T SL1333	LOVATO	
			CONTATTO AUX	NO		2	8LM2T C-10	"	
4.7	-HL01	SEGNAL. FUNZIONAMENTO POMPA 1	PORTALAMPADA		BA9	1	8LM2TEL400	"	
			LAMPADA LED BA9s	VERDE	24V	1	80242	NUOVA SACE	
4.2	-SA02	SELETTORE A-0<M POMPA 2	VEDI -SA01						
4.8	-HL02	SEGNAL. FUNZIONAMENTO POMPA 2	VEDI -HL01						
4.7	-HL04	SEGNAL. SCATTO TERMICO POMPE	SPIA LED	GIALLA	24V	1	8LP2T ILB5	LOVATO	
		PORTAETICHETTE	PORTAETICHETTE ADESIVO	D. 22.5		3	KE-7270-0627-9	3M	
			VETRINO			3	KE-7270-0653-5	"	
		MORSETTIERA	MORSETTO		4mm ²	6	43049	MORSETTITALIA	
			MORSETTO TERRA	G/V	6mm ²	1	43450	MORSETTITALIA	
			SQUADRETTA FINEPACCO			1	43442	MORSETTITALIA	
		CARPENTERIA	CASSETTA IN PLASTICA	396x316x128		1	44210	GEWISS	
			PIASTRA	363x283		1	44618	GEWISS	
			TAPPO COPRIVITE	D.25		4	44623	GEWISS	

Approvato		 CIDIESSE <small>c srl</small> 20129 MILANO Via C. Goldoni, 75 Tel. 02 749.11.27	Impianto:		Commissa:		Foglio:	6
Disegnato	A.Zanni		Apparato:	P2E	N° Schema:		Segue:	7
Data	03/05/2011		Descrizione:	ELENCO COMPONENTI		6152R0		
Revisione	0							



Approvato	
Disegnato	A.Zanni
Data	23/06/2011
Revisione	0



CIDIESSE c.srl
 20129 MILANO Via C. Goldoni, 75
 Tel. 02 749.11.27

Impianto:	
Apparato:	P2E
Descrizione:	COLLEGAMENTI ESTERNI

Commissa:	
N° Schema:	6152R0

Foglio:	7
Segue:	



DICHIARAZIONE CE DI CONFORMITA' DI UN QUADRO ELETTRICO

Dichiariamo sotto nostra esclusiva responsabilità che il quadro elettrico

Q.E. P2E N°6152

al quale si riferisce è conforme alle direttive CE :

2006/95 CEE Direttiva del consiglio per l'unificazione delle normative dei paesi CEE relativa al materiale elettrico destinato ad essere utilizzato entro certi limiti di tensione e successive modificazioni.

2004/108 CEE Direttiva del consiglio per l'unificazione delle normative dei paesi CEE relativa alla compatibilità elettromagnetica e successive modificazioni .

Con riferimento particolare alle seguenti norme :

- Apparecchiature assiemate di protezione e di manovra per bassa tensione (quadri BT)
Parte 1: Apparecchiature di serie soggette a prove di tipo (AS) e apparecchiature non di serie parzialmente soggette a prove di tipo (ANS) CEI EN 60439-1
- Sicurezza del macchinario, equipaggiamento elettrico delle macchine. CEI EN 60204-1
- Compatibilità elettromagnetica- Norma generica sull'emissione. CEI EN 50081-1/2
- Compatibilità elettromagnetica- Norma generica sull'immunità'. CEI EN 50082-1/2

Ultime due cifre dell'anno in cui è stata affissa la marcatura CE 10

Milano,
03/05/2011

UN LEGALE RAPPRESENTANTE
Antonio Baldissarri



COOP. SOCIALE R.L. – **ONLUS**
Via Goldoni, 75 - 20129 Milano

LABORATORI E UFFICI

Via Sidoli, 6/5 20129 Milano
Telefono 02-749.11.27

CCIAA Mi 1311914 C.F. e P. IVA 09706170157
Reg. Trib. di Milano n. 294444/7469/44

Tel/Fax 02-70.10.74.80

Banca: INTESA BCI Cariplo Agenzia 20

MILANO