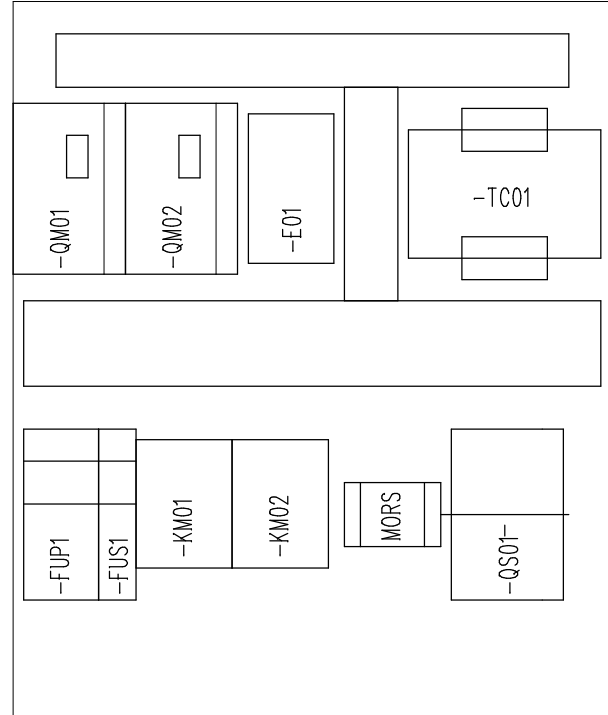


GEWISS 44210  
396x316x128



GEWISS 44618  
363 X 283

CIDIESSE\_csrI\_Tutti i diritti riservati

Approvato	
Disegnato	A.Zanni
Data	22/02/2012
Revisione	1



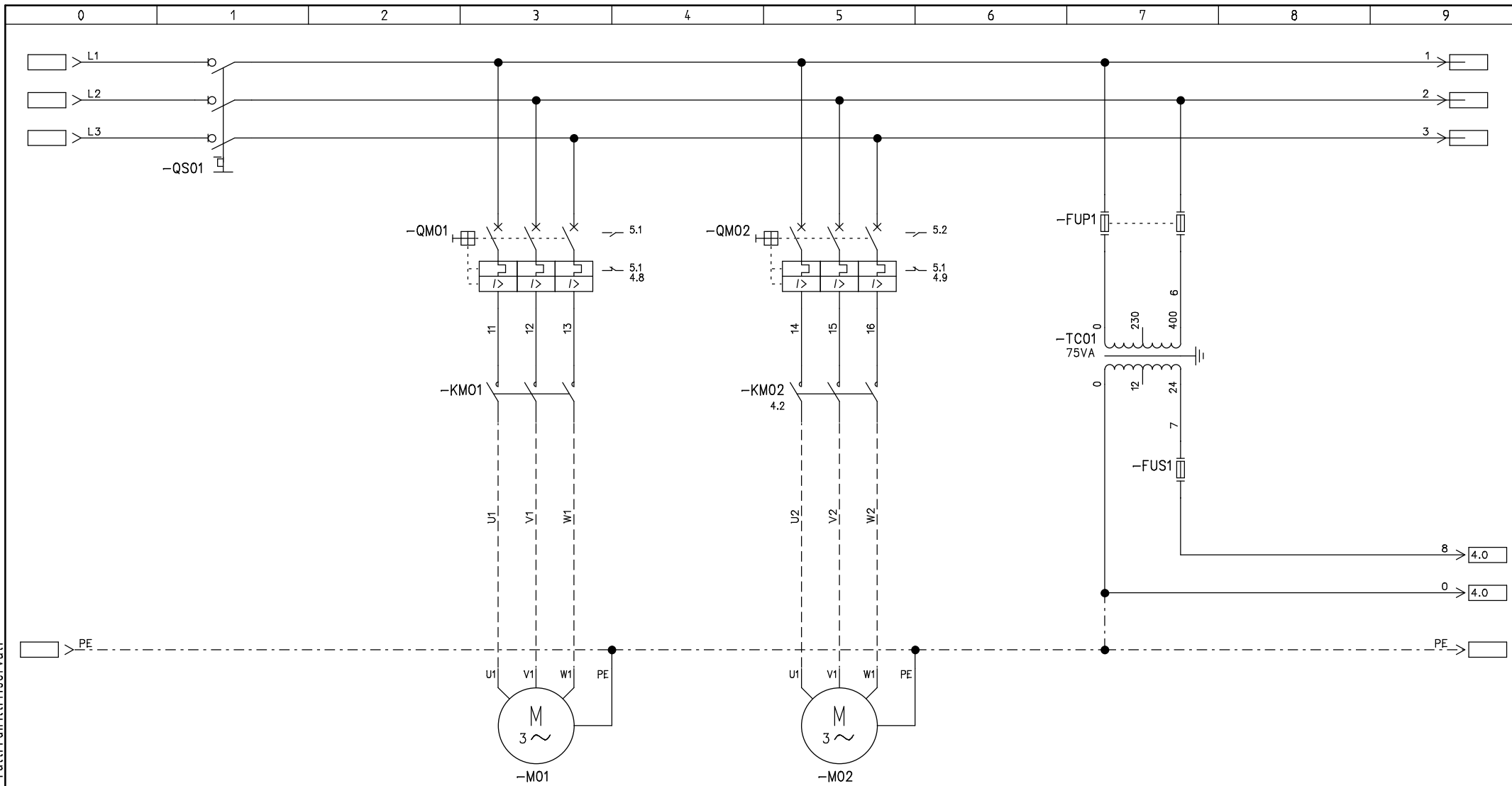
**CIDIESSE** csrI  
20129 MILANO Via C. Goldoni, 75  
Tel. 02 749.11.27

Impianto:	
Apparato:	A2E
Descrizione:	PROFILO ESTERNO / INTERNO

Commessa:	
N° Schema:	6125R1

Foglio:	2
Segue:	3

CIDIESSE\_csr/ Tutti i diritti riservati



	4.0	4.0	0.10	POTENZA kW
18 A	8.4	8.4	0.5 / 4	CORRENTE A
3 50Hz 400V	3 50Hz 400V	3 50Hz 400V	3 50Hz 400V/2 50Hz 24V	LINEA
				FORMAZIONE CAVO
LINEA ALIMENTAZIONE	POMPA 1	POMPA 2	ALIMENTAZIONE 24V CIRC. DI COMANDO	UTENZA

Approvato	
Disegnato	A.Zanni
Data	22/02/2012
Revisione	1



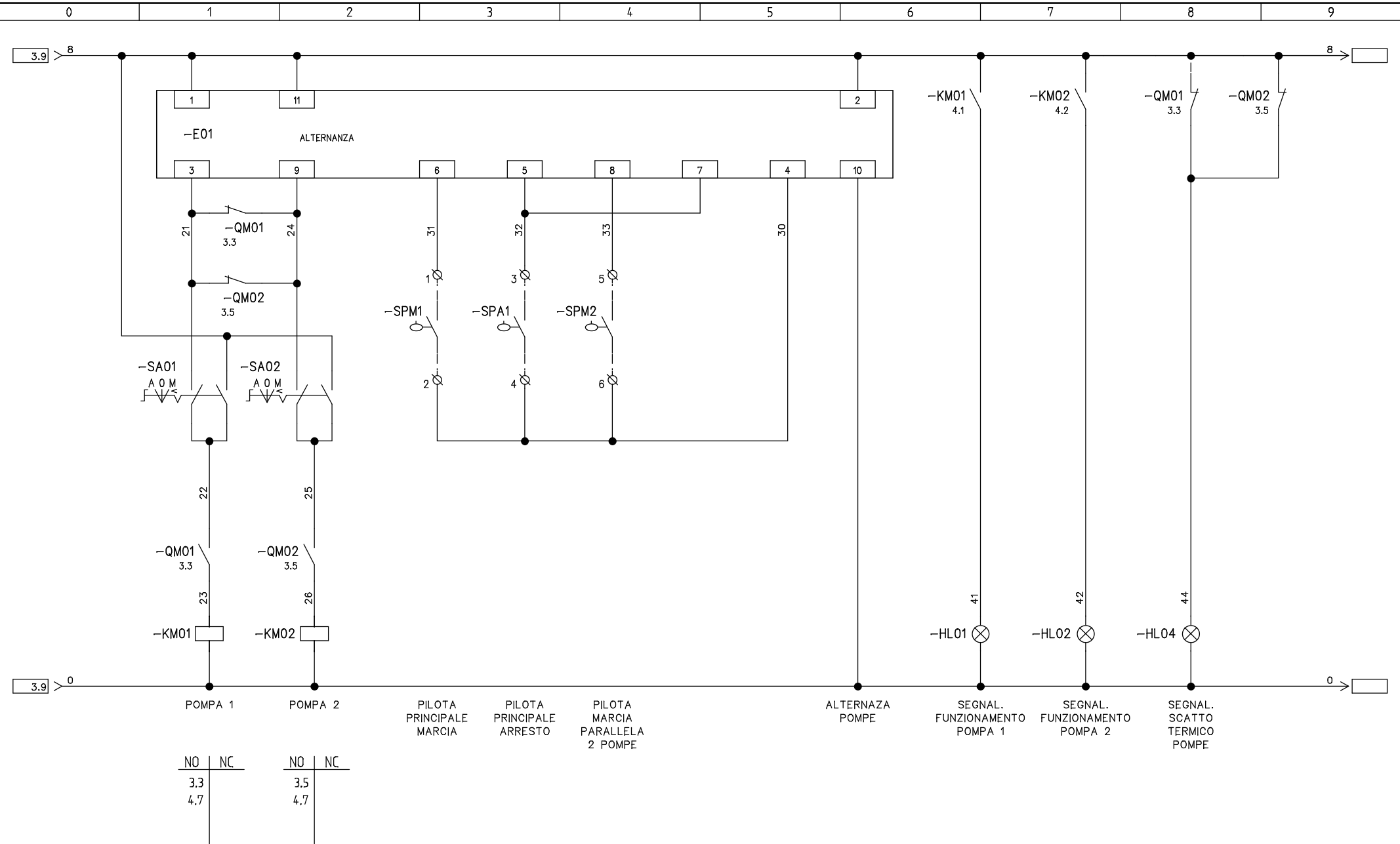
**CIDIESSE** csr  
 20129 MILANO Via C. Goldoni, 75  
 Tel. 02 749.11.27

Impianto:  
 Apparato: A2E  
 Descrizione: CIRCUITI DI POTENZA

Commissa:  
 N° Schema: 6125R1

Foglio: 3  
 Segue: 4

CIDIESSE\_csr/ Tutti i diritti riservati



POMPA 1		POMPA 2	
NO	NC	NO	NC
3.3		3.5	
4.7		4.7	

Approvato	
Disegnato	A.Zanni
Data	22/02/2012
Revisione	1



**CIDIESSE** csr  
 20129 MILANO Via C. Goldoni, 75  
 Tel. 02 749.11.27

Impianto:  
 Apparato: A2E  
 Descrizione: CIRCUITI DI COMANDO

Commissa:	Foglio: 4
N° Schema: 6125R1	Segue: 5

NOME CAVO						CONNESSIONE ESTERNA				MORSETTIERA					CONNESSIONE INTERNA			
						CODICE	DESCRIZIONE	kW	TERM.	PE	N°	LINK	LINK	mm <sup>2</sup>	FOGL./COL	N° FILO	CODICE	TERM.
						-QS01	LINEA ALIMENTAZIONE		L1						3.1		-QS01	
									L2						3.1		-QS01	
									L3						3.1		-QS01	
									PE	■			6					
						-M01	POMPA 1		U1					3.3		-KM01	2	
									V1					3.3		-KM01	4	
									W1					3.3		-KM01	6	
						-M02	POMPA 2		U1					3.5		-KM02	2	
									V1					3.5		-KM02	4	
									W1					3.5		-KM02	6	
						-SPM1	PILOTA PRINCIPALE MARCIA			1			4	4.3	31	-E01	6	
										2			4	4.3	30	-E01	4	
						-SPA1	PILOTA PRINCIPALE ARRESTO			3			4	4.3	32	-E01	5	
										4			4	4.3	30	-E01	4	
						-SPM2	PILOTA MARCIA PARALLELA 2 POMPE			5			4	4.4	33	-E01	8	
										6			4	4.4	30	-E01	4	

CIDIESSE\_csr/ Tutti i diritti riservati

Approvato	
Disegnato	A.Zanni
Data	22/02/2012
Revisione	1



**CIDIESSE** csr  
 20129 MILANO Via C. Goldoni, 75  
 Tel. 02 749.11.27

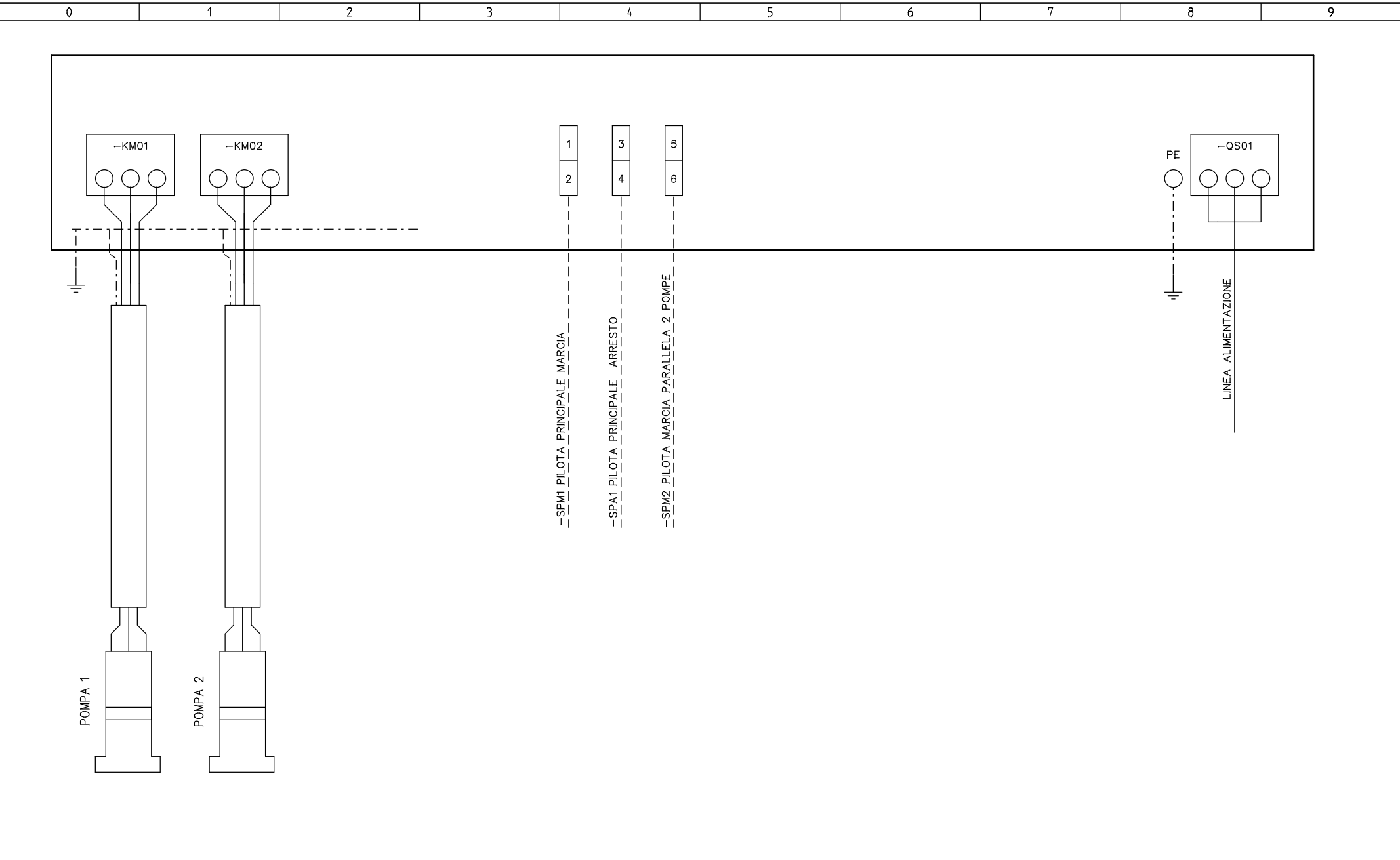
Impianto:  
 Apparato: A2E  
 Descrizione: MORSETTIERA

Commissa:  
 N° Schema: 6125R1

Foglio: 5  
 Segue: 6



CIDIESSE\_csr/ Tutti i diritti riservati



Approvato	
Disegnato	A.Zanni
Data	22/02/2012
Revisione	1



**CIDIESSE** csr  
 20129 MILANO Via C. Goldoni, 75  
 Tel. 02 749.11.27

Impianto:  
 Apparato: A2E  
 Descrizione: COLLEGAMENTI ESTERNI

Commissa:  
 N° Schema: 6125R1

Foglio: 7  
 Segue: