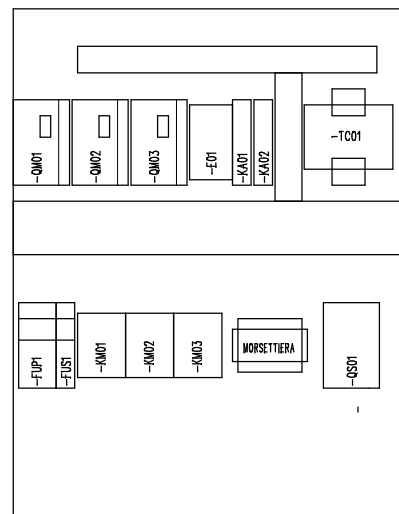


GEWISS 4421  
460x380x120



GEWISS 44619  
460x380

CIDIESSE\_csrI\_Tutti i diritti riservati

Approvato	
Disegnato	A.Zanni
Data	21/06/2011
Revisione	0



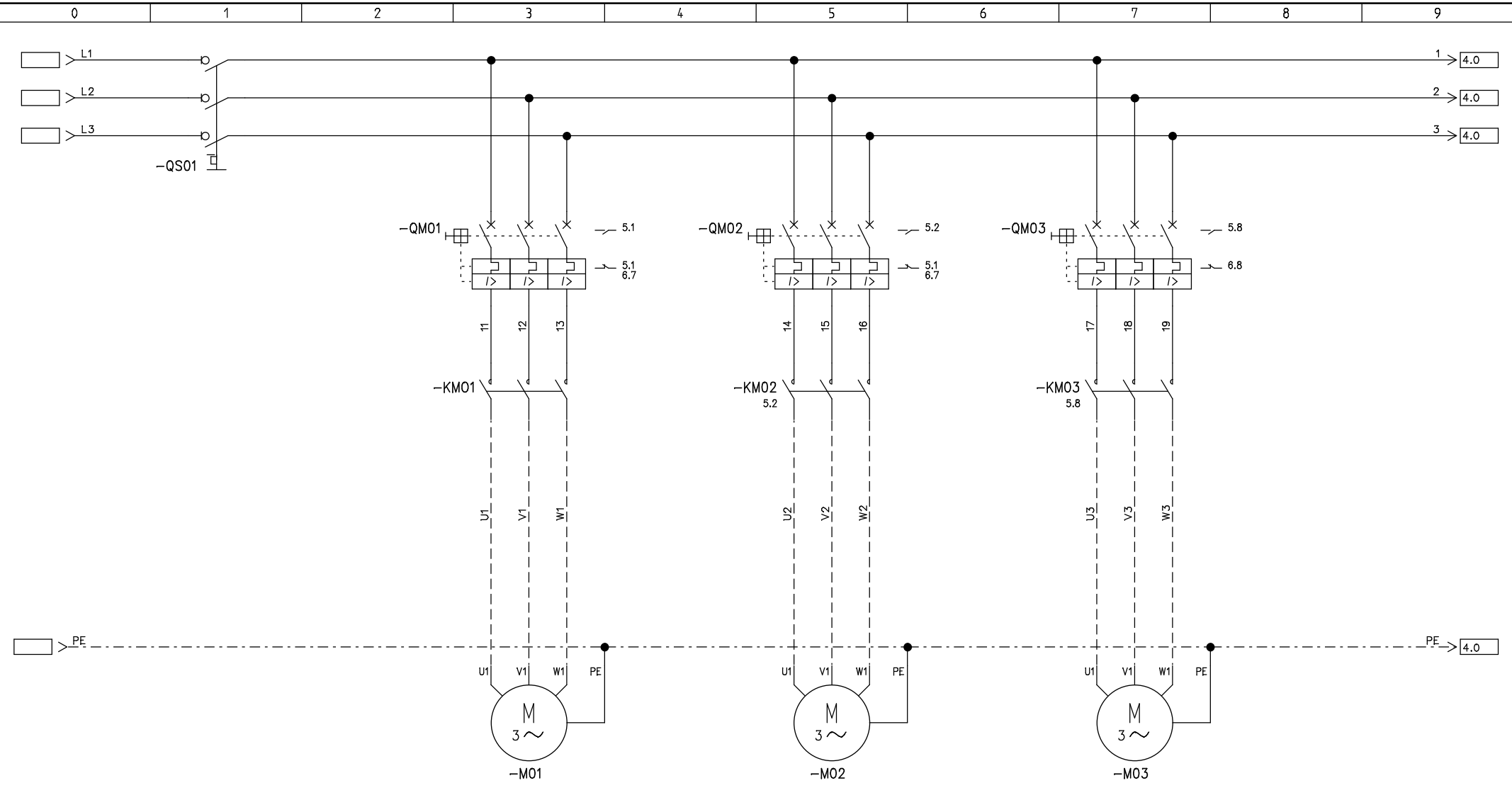
**CIDIESSE** csrI  
20129 MILANO Via C. Goldoni, 75  
Tel. 02 749.11.27

Impianto:  
Apparato: A2CE  
Descrizione: PROFILO ESTERNO / INTERNO

Commessa:  
N° Schema: 6131R0

Foglio: 2  
Segue: 3

CIDIESSE\_csrI\_Tutti i diritti riservati



	4.0	4.0	4.0	POTENZA kW
28 A	8.4	8.4	8.4	CORRENTE A
3 50Hz 400V	3 50Hz 400V	3 50Hz 400V	3 50Hz 400V	LINEA
				FORMAZIONE CAVO
LINEA ALIMENTAZIONE	POMPA 1	POMPA 2	COMPRESSORE	UTENZA

Approvato  
Disegnato A.Zanni  
Data 21/06/2011  
Revisione 0




**CIDIESSE** csrI  
20129 MILANO Via C. Goldoni, 75  
Tel. 02 749.11.27

Impianto:  
Apparato: A2CE  
Descrizione: CIRCUITI DI POTENZA

Commessa:  
N° Schema: 6131R0

Foglio: 3  
Segue: 4

CIDIESSE\_csr\_l\_Tutti i diritti riservati



			0.10	POTENZA kW
			0.5 / 4.0	CORRENTE A
			3 50Hz 400V/2 50Hz 24V	LINEA
				FORMAZIONE CAVO
			ALIMENTAZIONE 24V CIRC. DI COMANDO	UTENZA

Approvato  
 Disegnato A.Zanni  
 Data 21/06/2011  
 Revisione 0



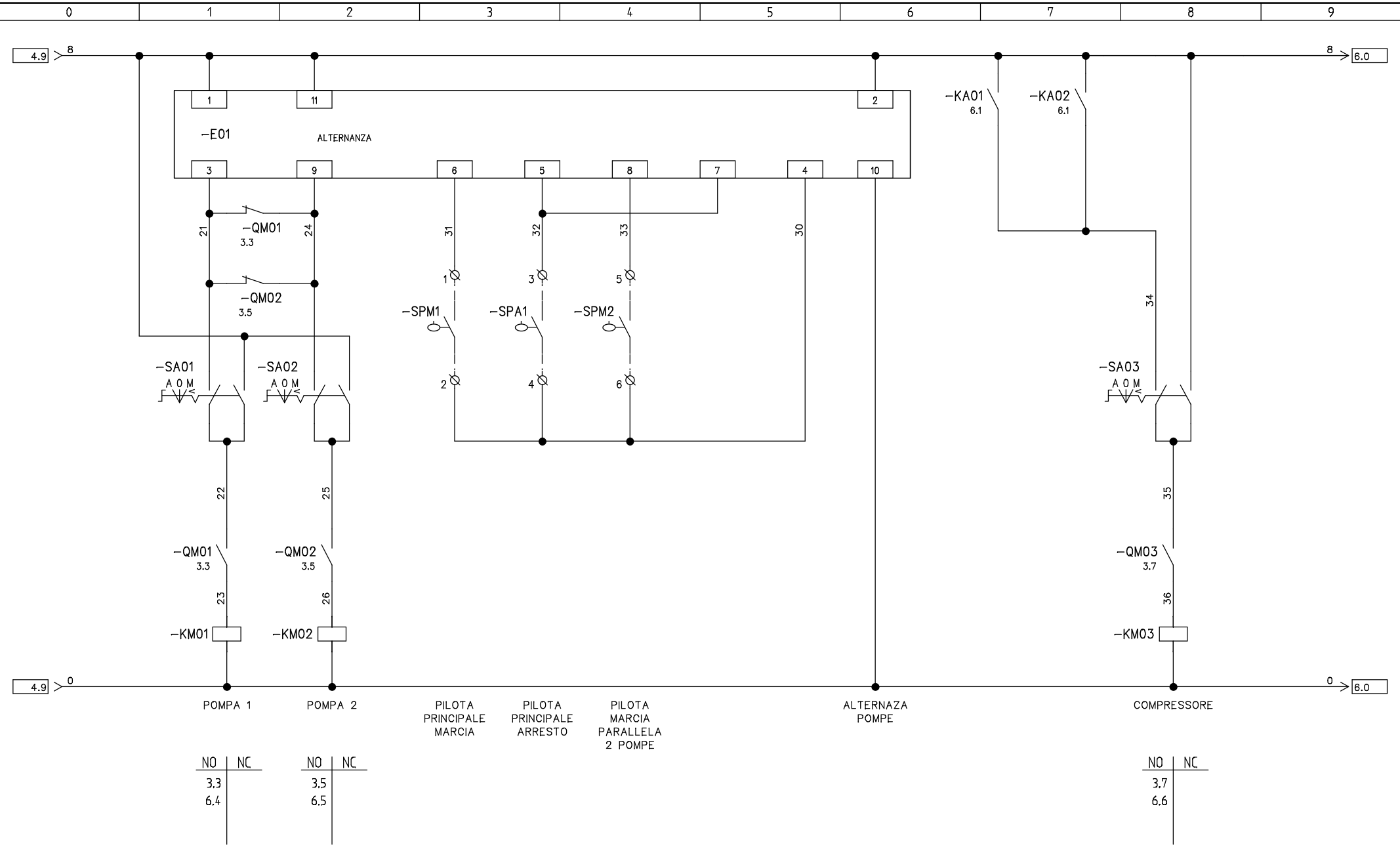
**CIDIESSE** csr l  
 20129 MILANO Via C. Goldoni, 75  
 Tel. 02 749.11.27

Impianto:  
 Apparato: A2CE  
 Descrizione: CIRCUITI DI POTENZA

Commessa:  
 N° Schema: 6131R0

Foglio: 4  
 Segue: 5

CIDIESSE\_csrI\_Tutti i diritti riservati



Approvato	
Disegnato	A.Zanni
Data	21/06/2011
Revisione	0



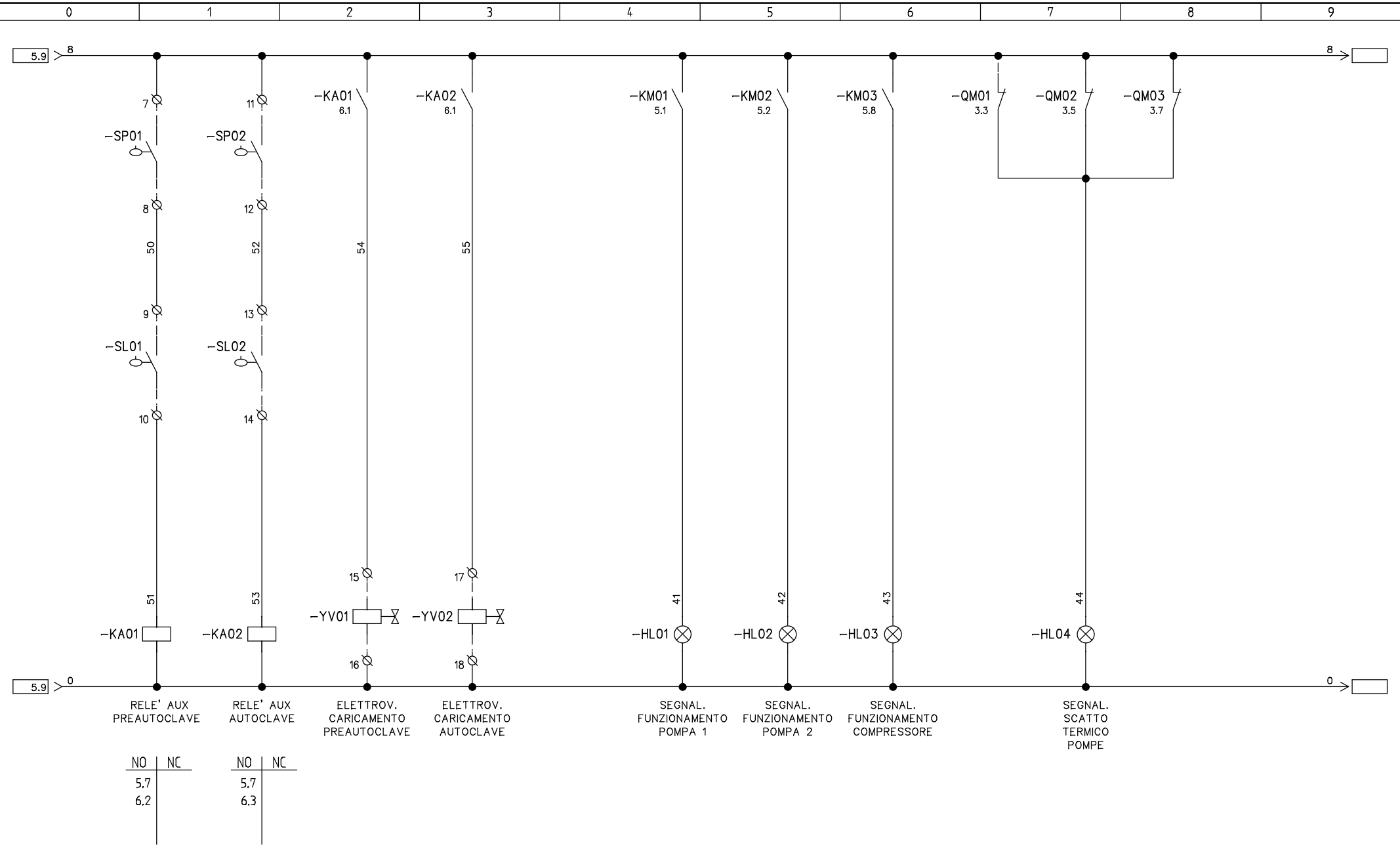
**CIDIESSE** csrI  
 20129 MILANO Via C. Goldoni, 75  
 Tel. 02 749.11.27

Impianto:  
 Apparato: A2CE  
 Descrizione: CIRCUITI DI COMANDO

Commessa:  
 N° Schema: 6131R0

Foglio: 5  
 Segue: 6

CIDIESSE\_csrI\_Tutti i diritti riservati



Approvato	
Disegnato	A.Zanni
Data	21/06/2011
Revisione	0



**CIDIESSE** csrI  
 20129 MILANO Via C. Goldoni, 75  
 Tel. 02 749.11.27

Impianto:  
 Apparato: A2CE  
 Descrizione: CIRCUITI DI COMANDO

Commissa:  
 N° Schema: 6131R0

Foglio: 6  
 Segue: 7

NOME CAVO						CONNESSIONE ESTERNA				MORSETTIERA				CONNESSIONE INTERNA				
						CODICE	DESCRIZIONE	kW	TERM.	PE	N°	LINK	LINK	mm <sup>2</sup>	FOGL./COL	N° FILO	CODICE	TERM.
						-QS01	LINEA ALIMENTAZIONE		L1						3.1		-QS01	
									L2					3.1		-QS01		
									L3					3.1		-QS01		
									PE	■			6					
						-M01	POMPA 1		U1					3.3		-KM01	2	
									V1					3.3		-KM01	4	
									W1					3.3		-KM01	6	
						-M02	POMPA 2			■								
									U1					3.5		-KM02	2	
									V1					3.5		-KM02	4	
						-M03	COMPRESSORE			■								
									U1					3.7		-KM03	2	
									V1					3.7		-KM03	4	
										■								
									W1					3.7		-KM03	6	

CIDIESSE\_csrI\_Tutti i diritti riservati

Approvato  
Disegnato A.Zanni  
Data 02/06/2011  
Revisione 0



**CIDIESSE** csrI  
20129 MILANO Via C. Goldoni, 75  
Tel. 02 749.11.27

Impianto:  
Apparato: A2CE  
Descrizione: MORSETTIERA

Commessa:  
N° Schema: 6131R0

Foglio: 7  
Segue: 8

NOME CAVO						CONNESSIONE ESTERNA				MORSETTIERA				CONNESSIONE INTERNA				
						CODICE	DESCRIZIONE	kW	TERM.	PE	N°	LINK	LINK	mm <sup>2</sup>	FOGL./COL	N° FILO	CODICE	TERM.
						-SPM1	PILOTA PRINCIPALE MARCIA				1			4	5.3	31	-E01	6
											2	┌┐		4	5.2	30	-E01	4
						-SPA1	PILOTA PRINCIPALE ARRESTO				3	┌┐		4	5.3	32	-E01	5
											4	┌┐		4	5.3	30	-E01	4
						-SPM2	PILOTA MARCIA PARALLELA 2 POMPE				5	┌┐		4	5.4	33	-E01	8
											6	┌┐		4	5.4	30	-E01	4
						-SP01	PRESSOSTATO PREAUTOCLAVE				7	┌┐		4	6.1	8	-TC01	
											8	┌┐	┌┐	4	6.1	50		
						-SL01	LIVELLOSTATO PREAUTOCLAVE				9	┌┐	┌┐	4	6.1	50		
											10	┌┐		4	6.1	51	-KA01	
						-SP02	PRESSOSTATO AUTOCLAVE				11	┌┐		4	6.1	8	-TC01	
											12		┌┐	4	6.1	52		
						-SL02	LIVELLOSTATO AUTOCLAVE				13		┌┐	4	6.1	52		
											14			4	6.1	53	-KA02	
						-YV01	ELETTROVALVOLA CARICAMENTO PREAUTOCLAVE				15			4	6.2	54	-KA01	
											16	┌┐		4	6.2	0	-TC01	
						-YV02	ELETTROVALVOLA CARICAMENTO AUTOCLAVE				17	┌┐		4	6.3	55	-KA02	
											18	┌┐		4	6.3	0	-TC01	

CIDIESSE\_csrI\_Tutti i diritti riservati

Approvato	
Disegnato	A.Zanni
Data	21/06/2011
Revisione	0



**CIDIESSE** csrI  
 20129 MILANO Via C. Goldoni, 75  
 Tel. 02 749.11.27

Impianto:  
 Apparato: A2CE  
 Descrizione: MORSETTIERA

Commessa:  
 N° Schema: 6131R0

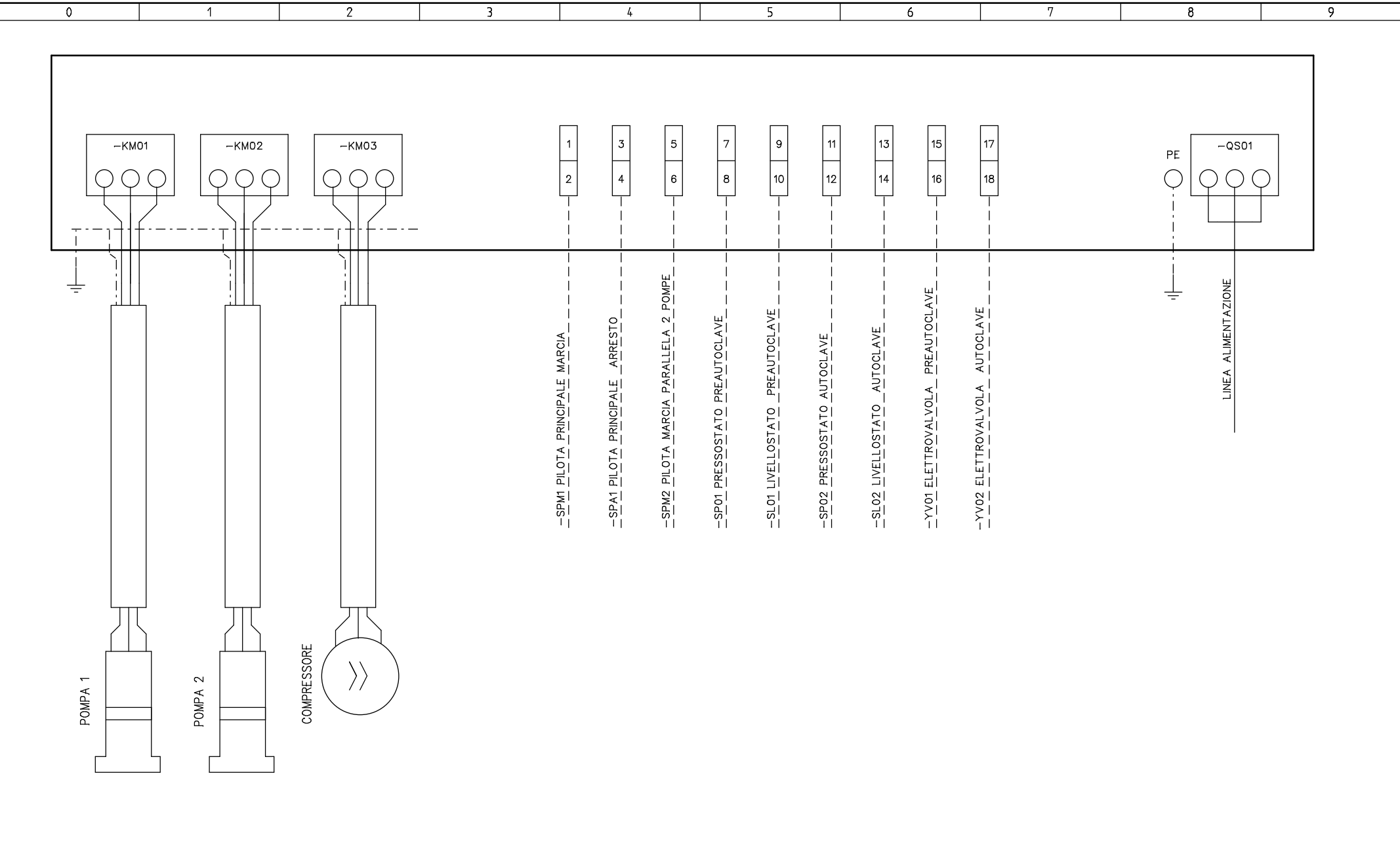
Foglio: 8  
 Segue: 9







CIDIESSE\_csrI\_Tutti i diritti riservati



Approvato	
Disegnato	A.Zanni
Data	21/06/2011
Revisione	0



**CIDIESSE** csrI  
 20129 MILANO Via C. Goldoni, 75  
 Tel. 02 749.11.27

Impianto:  
 Apparato: A2CE  
 Descrizione: COLLEGAMENTI ESTERNI

Commissa:	
N° Schema:	6131R0

Foglio: 11  
 Segue: